



Guide Expert :

**OPTIMISE**

la création de tes contenus  
pour l'approbation

[www.billionmentors.io](http://www.billionmentors.io)



# Bienvenue sur Billion Mentors !


**Ce guide est là pour t'accompagner dans la création de tes offres de formation, coaching ou mentorat de façon optimale.**

En suivant ces étapes simples mais essentielles, tu maximises tes chances de voir ton contenu approuvé du premier coup et surtout, d'attirer les clients que tu mérites.

Évite les refus pour des petits détails et mets toutes les chances de ton côté pour que ton expertise brille sur la plateforme.

**On compte sur toi pour faire de ton offre une vraie réussite !**

**Let's GO !!!**





## Approbation des contenus

## Filtrage et modération

Chez Billion Mentors, la **qualité des contenus publiés est une priorité absolue, un véritable pari qui reflète les valeurs de notre Fondatrice qui a voulu créer une plateforme où chaque membre peut investir en lui en toute confiance.**

Pour instaurer cet environnement de sécurité et de sérénité, chaque contenu publié par les Experts est soumis à une **approbation rigoureuse (pertinence du contenu, cohérence de l'offre, niveau d'Expertise...)**

Nous validons ou non les cours, programmes et offres, pour garantir qu'il n'y a **ni promesses démesurées ni offres irréalistes.**

Chez Billion Mentors, nous nous adressons aux entrepreneurs sérieux et conscients que le succès se construit par l'apprentissage et le soutien d'Experts de valeur.

**Ici, tout est fait pour t'accompagner dans l'atteinte de tes objectifs, de façon éthique et durable.**



**Fondatrice**

**Billion Mentors**



*“Je suis une entrepreneuse passionnée et engagée qui, après avoir consommé de nombreuses formations coûteuses et décevantes, a décidé de créer Billion Mentors.*

***Mon objectif ? Offrir une plateforme communautaire éthique où la qualité et la pertinence sont au cœur de l'apprentissage.***

*Je suis convaincue que le succès ne repose pas sur des promesses irréalistes, mais sur des connaissances solides, de la résilience, et un réseau d'Experts fiables.*

*Avec Billion Mentors, je veux créer un espace où les entrepreneurs peuvent se former, comprendre, et se développer avec les bons outils pour atteindre leurs objectifs de manière responsable et durable.*

*Mon engagement ? Construire une communauté de membres et d'Experts qui partagent des valeurs authentiques, pour un succès impactant.”*

Maïté GONCALVES.



## Concept

# Marketplace E-learning tout-en-1

Billion Mentors, c'est bien plus qu'une simple marketplace E-learning spécialisée dans le Business en ligne.

Nous sommes différent ! Nous sommes engagé vers un Business impactant et Éthique. Nous avons des valeurs fortes et des fonctionnalités innovantes conçues pour créer une expérience unique et sécurisée.

Nous sommes un Ecosystème dynamique crée pour favoriser les échanges, créant ainsi une véritable communauté d'apprentissage dynamique.

C'est cette approche qui nous distingue et permet d'offrir une valeur authentique à notre audience.

Notre objectif ? Développer un espace d'apprentissage et de partage sécurisé où investir en soi et proposer son Expertise devient une expérience unique et mémorable.





## Ton tableau de board

## Ton poste de commandement

The screenshot displays the BillionMentors.io dashboard. At the top, there is a navigation bar with the logo, search, mail, and notification icons, and the text 'billionmentors.io'. Below this, the user profile section shows the name 'billionmentors.io', email 'hello@billionmentors.io', and 'Billion Coins : 0 BC'. Two buttons are visible: '+ Créer Une Offre' and '+ Créer Une Prestation'. The main dashboard area is divided into two sections: 'Mon tableau de bord' and 'Gestion des cours'. 'Mon tableau de bord' contains a sidebar with links to 'Tableau de bord', 'Profil', 'Revenus', and 'Connecter Stripe', along with an 'Afficher plus' button. The main content area of 'Mon tableau de bord' features six statistics cards: 41 Cours, 30 Leçons, 2 Chapitres, 11 Quiz, 2 Inscrits aux Cours, and 1 Cours actifs. Below these is a 'Cours Complétion' section. The 'Gestion des cours' section is partially visible at the bottom.

Test MemberDash

billionmentors.io

hello@billionmentors.io  
Billion Coins : 0 BC

+ Créer Une Offre + Créer Une Prestation

**Mon tableau de bord**

- Tableau de bord
- Profil
- Revenus
- Connecter Stripe

Afficher plus

**Gestion des cours**

Cours Complétion

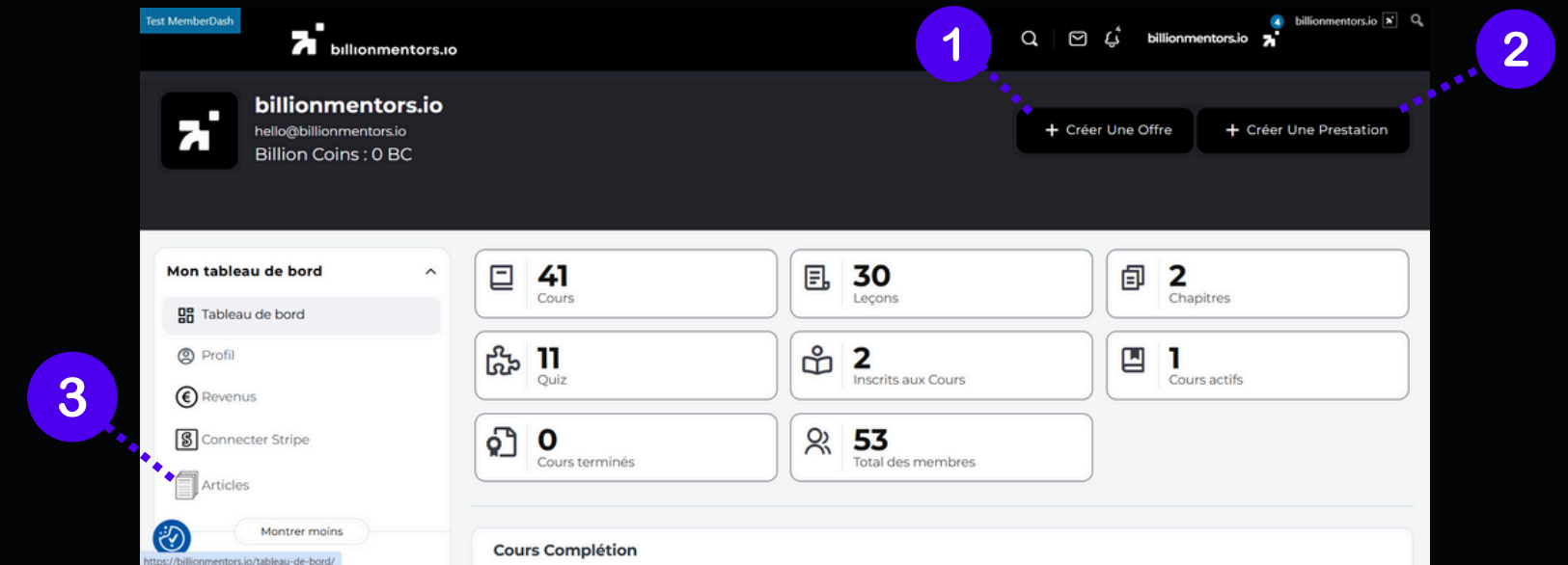
41 Cours	30 Leçons	2 Chapitres
11 Quiz	2 Inscrits aux Cours	1 Cours actifs
0 Cours terminés	53 Total des membres	

https://billionmentors.io/membres/billionmentors-io/profile/



## Crée tes contenus sur ton Tableau de bord :

- 1 Crée des offres optimisées
- 2 Propose tes services “done fo you”
- 3 Rédige des articles de Blog pertinents



## Pour maximiser tes chances d’approbation sur Billion Mentors, assure-toi que tes contenus respectent les critères suivants :

- une structure claire et pertinente,
- un langage professionnel et accessible,
- un titre explicite qui capte l'attention,
- une promesse réaliste en accord avec tes compétences,
- des tarifs justes et cohérents avec la valeur de tes contenus payants,
- ainsi qu’un descriptif complet et transparent.

Gratuits ou payants, tes contenus doivent être de qualité, actualisés, et conçus pour offrir une véritable plus-value à tes clients.



# 1

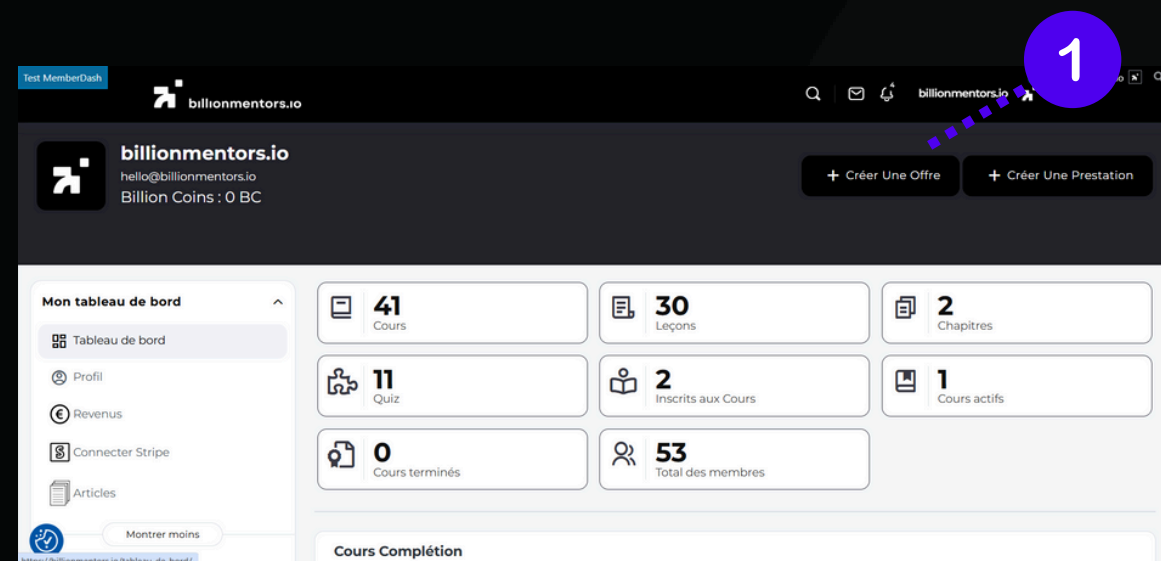
## Crée des offres de formation, coaching ou mentorat optimisées

- Titre accrocheur, réaliste, et explicite
- Image en vedette **avec titre** au bon format (max 64Mo)
- Description détaillée et structurée
- 3 à 5 catégories cochées pour la visibilité
- création d'un Sommaire optimal (chapitres + leçons)
- intégration de contenus texte, vidéo, Pdf ...
- création d'un Quiz (optionnel)
- choisir le tarif de son offre
- et les paramètres d'accès

Dans "Page cours"

Dans "Constructeur"

Dans "Paramètres"





# 1

## Crée des offres optimisées

### Page cours

- Titre accrocheur, réaliste, et explicite
- Visuel avec titre au bon format

Ton titre doit refléter ton offre. Une phrase claire ni trop courte, ni trop longue.

#### Pas de promesses irréalistes !

Exemples:

- ~~X~~ ~~Passe de 0 à 20K en 1 mois~~
- ~~X~~ ~~Ma méthode Ultime pour gagner ton 1er million~~
- ~~X~~ ~~Je t'accompagne pour x20 ton CA en 3 mois~~
- ✓ Apprends à rédiger des prompts IA optimisés
- ✓ Je vais révéler ton plein potentiel - 10 sessions 1:1
- ✓ Maîtrise ton Personal Branding et développe ton activité



Format visuel



Format, titre, emplacement OK



Titre trop haut et non conforme



# 1

## Crée des offres optimisées

### Page cours

- Description détaillée et structurée
- 3 à 5 catégories cochées pour la visibilité

Ta description doit être claire, bien détaillée et avec un langage professionnel.

Tu peux inclure quelques émojis/symboles pour plus de dynamisme.




La promesse doit être réaliste et fondée.

Tu peux intégrer vidéo, audio, lien ou pièce jointe. (photo 1)

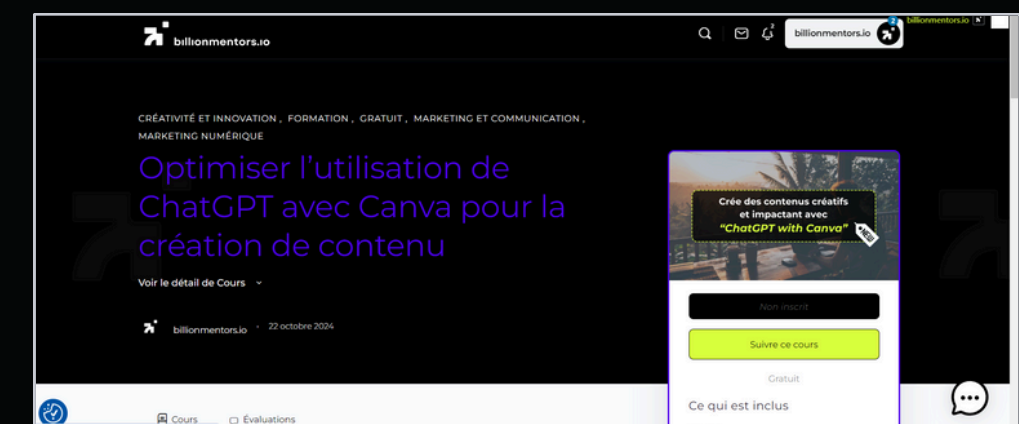
La description courte doit être brève, 2-3 phrases maximum.

Choisis des catégories stratégiques pour apparaître dans les recherches des membres.

Une couleur est définie automatiquement pour chaque pilier:

-  pour les Formations
-  pour le Coaching
-  pour le Mentorat

Une fois ton offre sauvegardée, le titre de ton offre apparaîtra dans la couleur du pilier choisi dans les catégories.



# 1

## Crée des offres optimisées

### Constructeur

- création d'un Sommaire optimal (chapitres + leçons)
- intégration de contenus texte, vidéo ou autre ...
- création d'un quiz (optionnel)

Pour un Coaching/Mentorat/accompagnement, **la création d'un sommaire est OBLIGATOIRE**, le client qui achète doit avoir une structure détaillée de son achat et des thèmes que tu vas aborder et travailler avec lui.

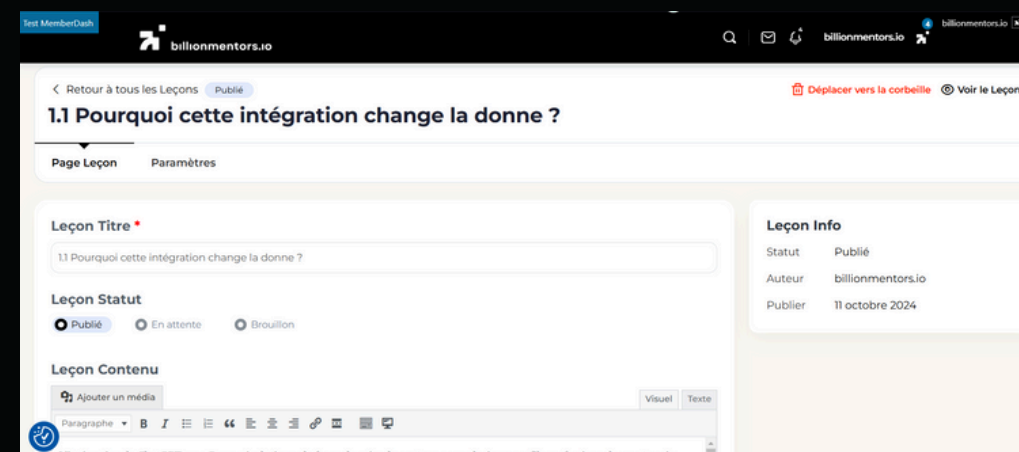
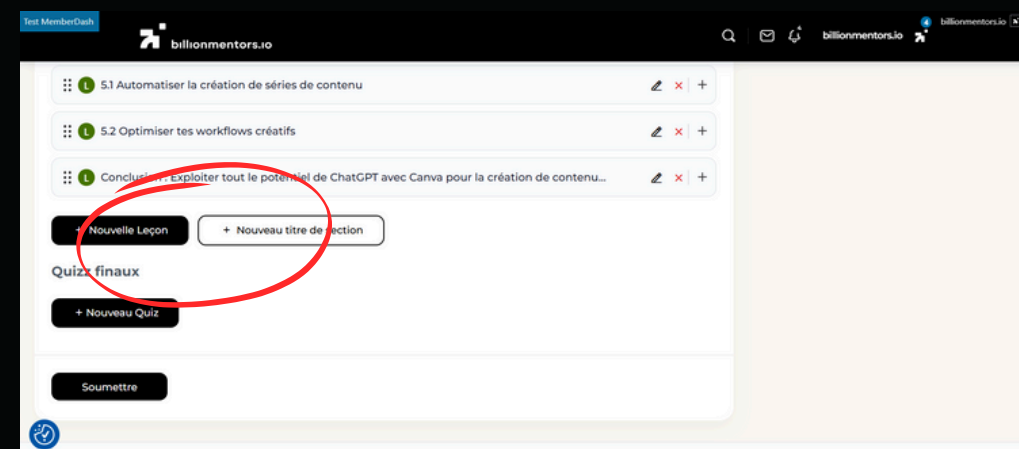
Organise le contenu de ton offre en chapitres (sections) clairs et logiques, chaque chapitre couvrant une étape clé du sujet, et divise-les en leçons qui guideront l'apprenant de manière fluide.

Intègre ensuite le contenu de chaque leçon.

**Titre, visuel et contenu sont obligatoires !**

Tu peux intégrer des vidéos, audios, ou PDF à tes leçons pour les rendre plus dynamiques.

Tu peux également créer un quiz (optionnel) pour créer du lien et de l'engagement.





1

## Crée des offres optimisées

### Paramètres

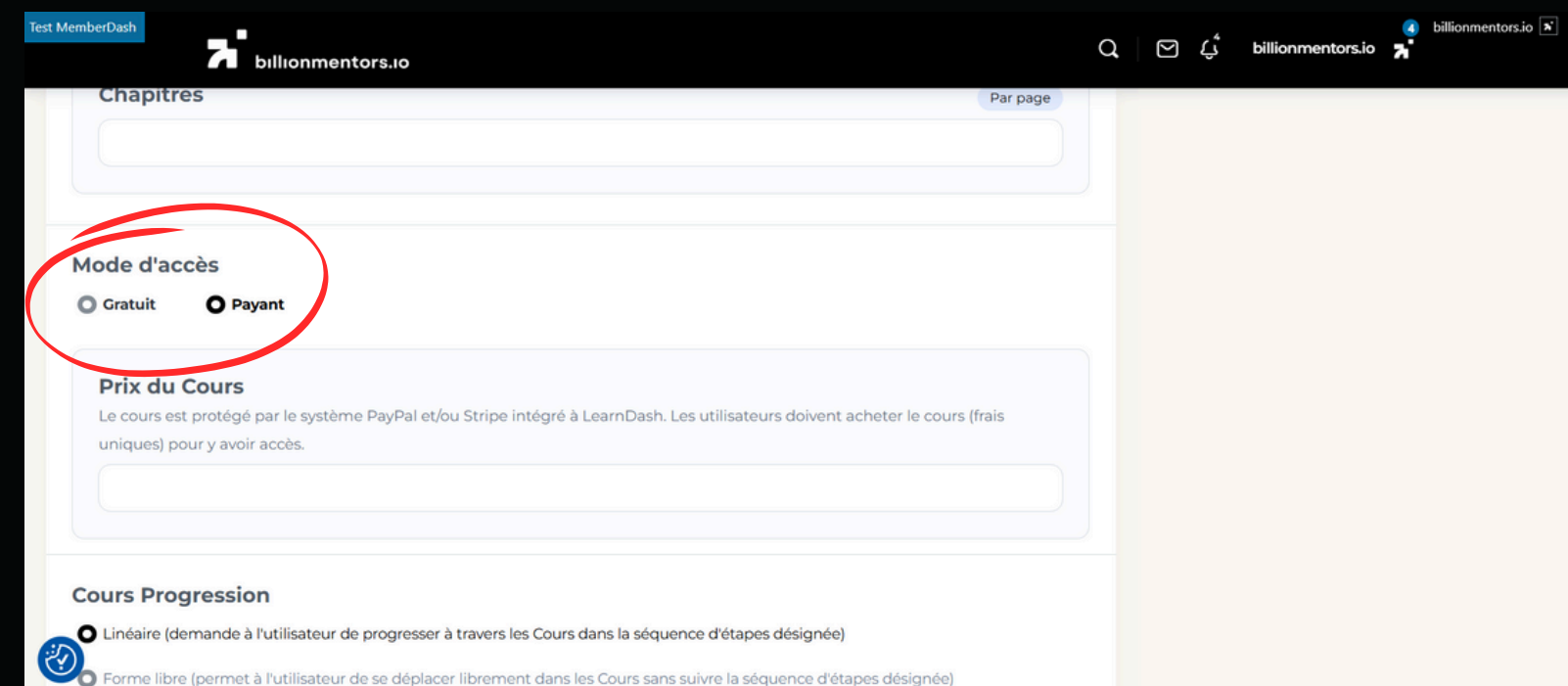
- choisir le tarif de son offre
- et les paramètres d'accès

Il est essentiel de choisir un tarif cohérent, qui reflète la qualité et la valeur de ton contenu, tout en étant aligné avec la promesse de ton offre pour garantir à l'apprenant un investissement juste et pertinent.

Nous te suggérons de créer du contenu gratuit afin d'être visible dans une section à fort potentiel de trafic.

Ces contenus gratuits peuvent être sous forme de minis-cours, ou 30 mn minutes de coaching 1:1 ou d'audit offert , de consulting...

Donne et tu recevras !



2

## Propose tes services “done fo you”

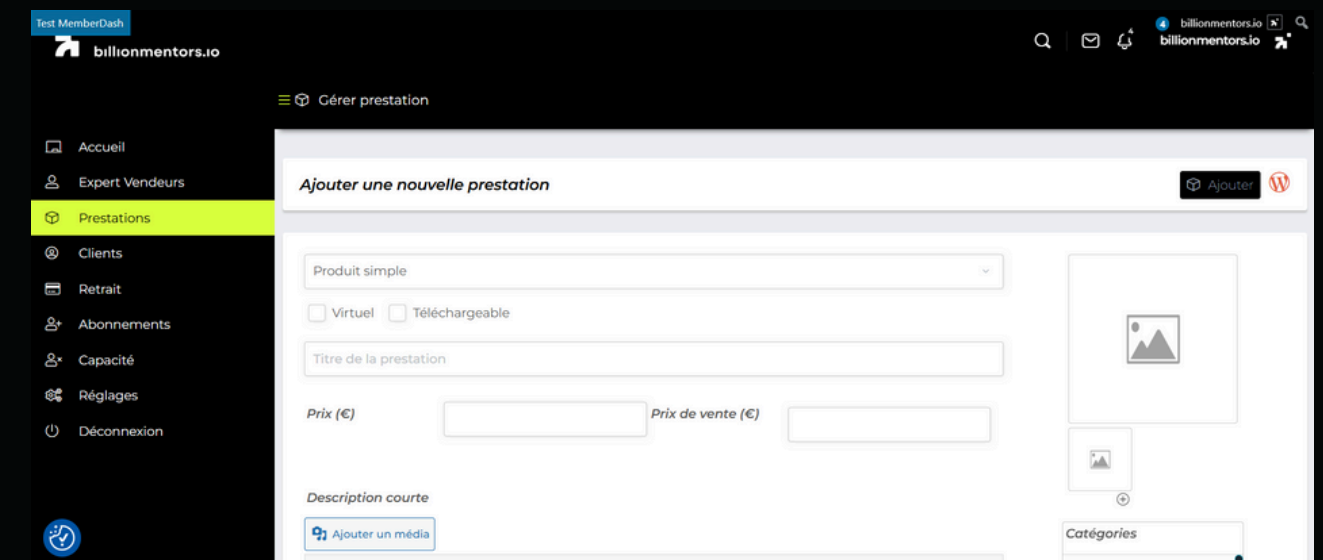
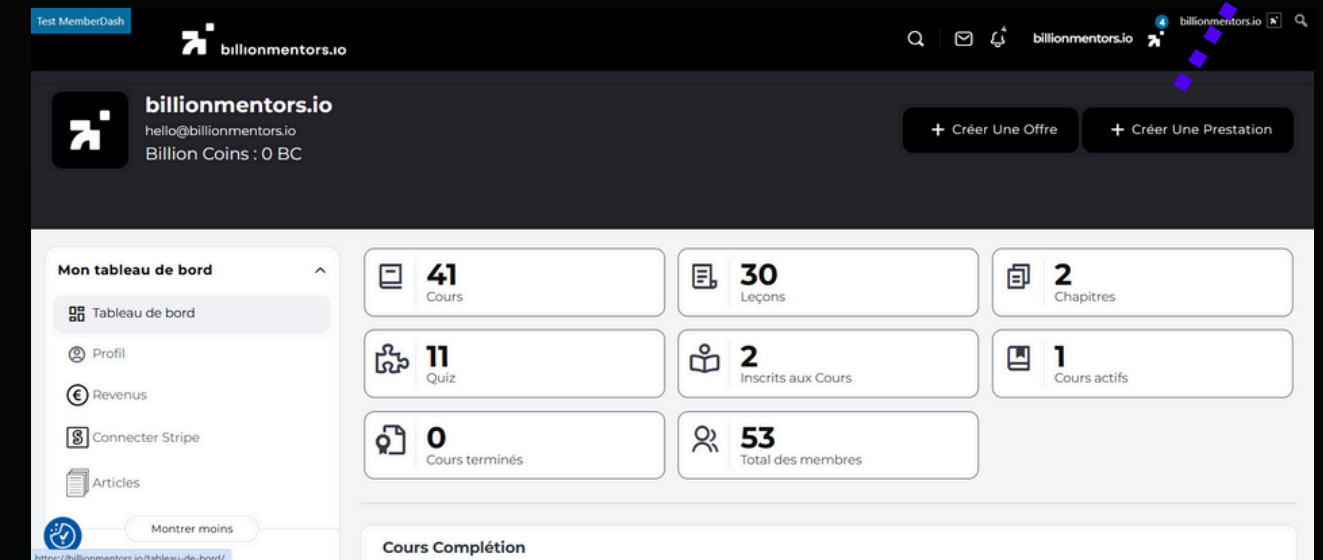
### Dans “ + Créer service”

- Nom du service explicite
- Visuel clair **avec titre** au bon format (max 64Mo)
- Description structurée
- choisir le tarif et la catégorie de son service
- définir une promotion éventuelle



Exemple de visuel d'offre de service

2



# 3

## Rédige des articles de Blog

### Dans “ Articles”

- Nom de l'article détaillé et explicite
- Visuel clair au bon format (max 64Mo) (optionnel)
- Article structuré, actuel, juste et pertinent.

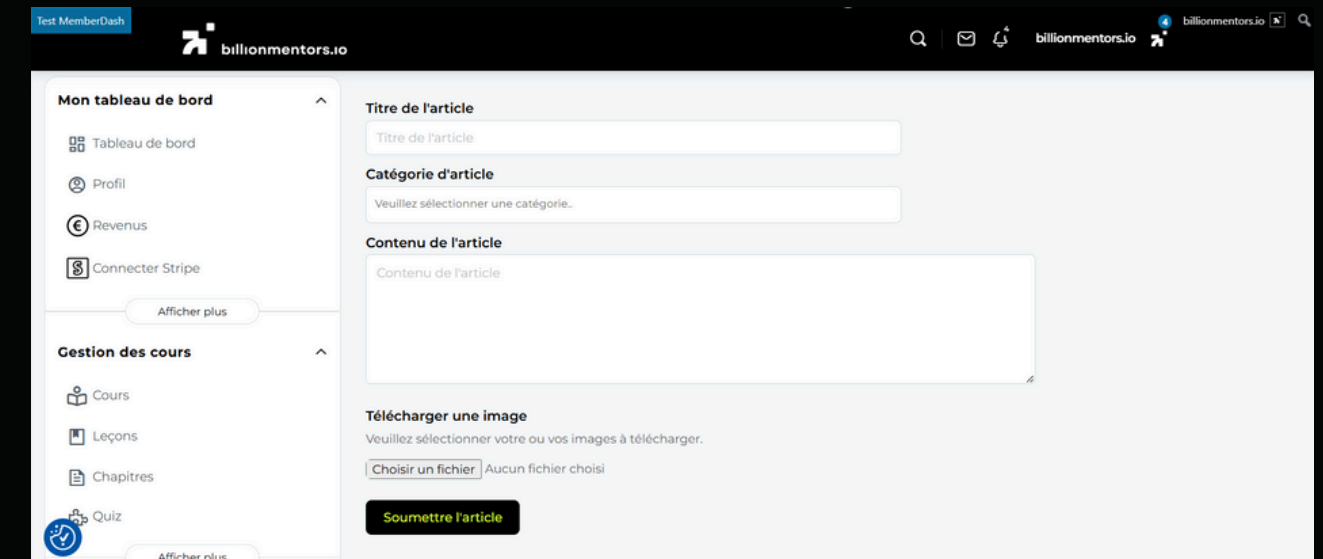
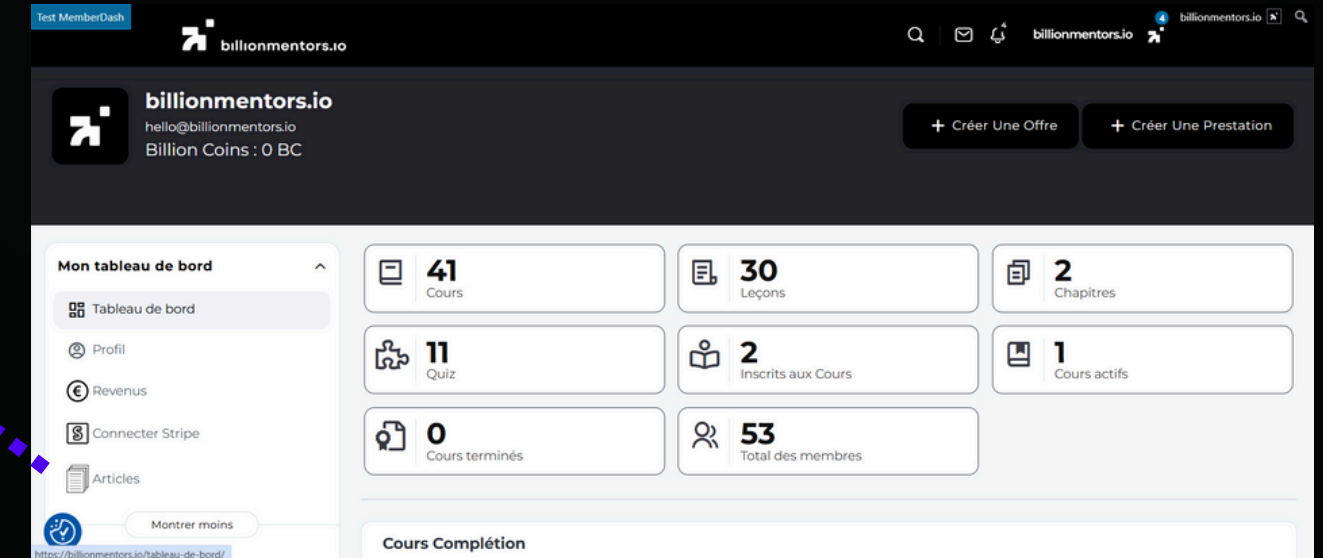
Inclure les sources éventuelles.

Les articles de blog sont conçus pour informer et éduquer sur des sujets d'actualité dans le domaine du numérique ou du développement personnel et professionnel, sans aucun objectif de vente ni de promotion d'offres payantes.

Leur mission est de partager des connaissances et des insights de manière neutre et transparente.

Dans le cas contraire, l'article sera rejeté par l'Équipe d'approbation des contenus et une demande de modification sera envoyée à l'Expert.

# 3





**Multiplie ta visibilité**

**La clé de ta réussite**

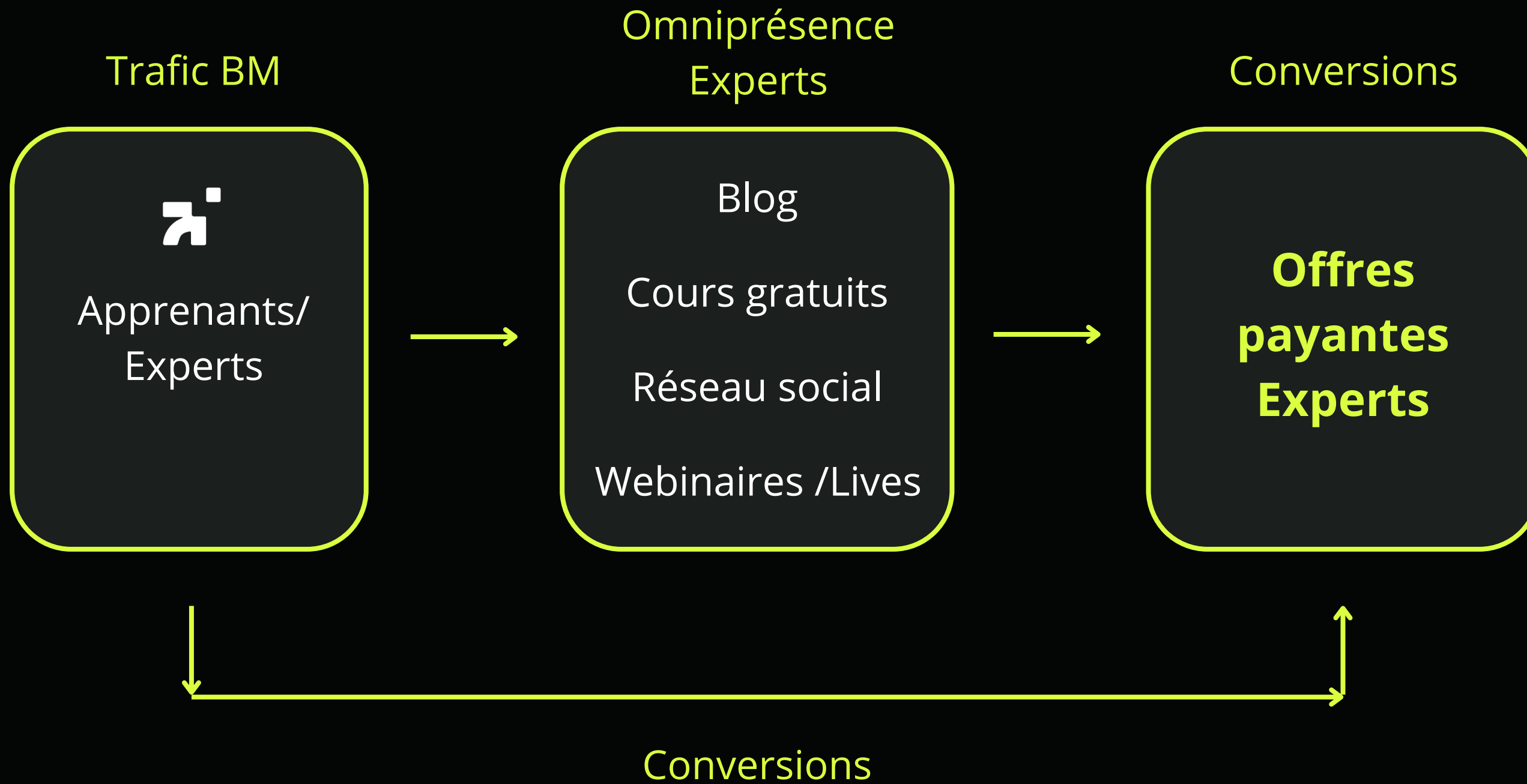

Tu l'auras compris, sur Billion Mentors, tu as un atout potentiel de taille : **l'omniprésence** .

Notre Fondatrice a pensé chaque fonctionnalité pour que tu puisses exprimer ton plein potentiel.

**A toi de l'utiliser avec stratégie !**


Que ce soit via des articles de blog, des cours payants ou gratuits, des services "done for you", des Webinaires et Lives ou des posts sur notre réseau social, tu peux être présent partout et, surtout, à tout moment.

**L'objectif est simple : attirer ton public en restant constamment dans leur radar et en donnant un maximum de valeur à tes clients potentiels.**



SUCCESS  
Every ~~Business~~  
starts with a Click.

À TOI DE JOUER !





[www.billionmentors.io](http://www.billionmentors.io)

[hello@billionmentors.io](mailto:hello@billionmentors.io)

